

Procedure ziekmeldingen OBC Elst

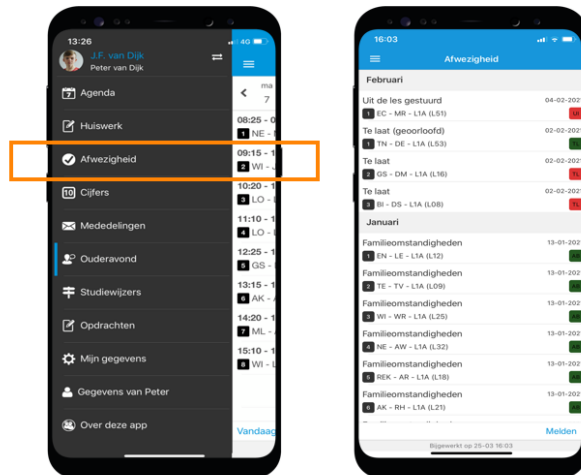
Wanneer uw zoon/dochter ziek is, wordt u verzocht om via Magister een ziekmelding te doen. Elke dag dat een leerling ziek is dient er een melding gedaan te worden. (Andere communicatie graag via de mail met de mentor, niet via deze app.)

Ziekmelden / afwezigheid

Via de app meldt u uw kind ziek via 'Afwezigheid'.

U ziet een totaaloverzicht van alle geregistreerde afwezigheid van uw kind.

Klikt u op het blauwe 'Melden' rechts onderin het scherm.

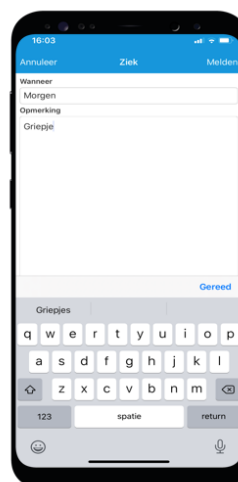


Ziekmelden

Selecteer de dag.

Let op, dit kan alleen voor 'vandaag' of 'morgen' worden aangegeven.

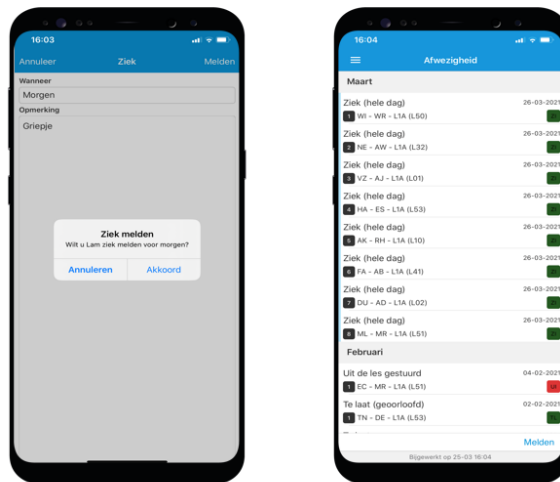
Voegt u eventueel een opmerking toe.



Ziekmelden

Klikt u bovenin op 'Melden' om de ziekmelding te versturen en **bevestig** dit.

De ziekmelding is **direct** zichtbaar in het afwezigheidsoverzicht.



Het kan zijn dat ouders/verzorgers een keer opnieuw in moeten loggen om deze functionaliteit zichtbaar te maken.

Tandarts-, doktersbezoek en dergelijke, graag buiten schooltijd. Wanneer het niet anders kan, dit s.v.p.via de blauwe kaarten melden.

Online lessen worden alleen verzorgd wanneer de ziekmelding corona gerelateerd is waardoor uw zoon/dochter in quarantaine zit. De administratie zet een camera achter de naam van uw zoon/dochter. Dat wil zeggen dat de les online gevolgd kan worden.

Wanneer de ziekmelding een andere reden heeft, wordt er geen afstandsonderwijs verzorgd.